

Утвержден:  
Годовым Общим Собранием акционеров  
Протокол № 26 от 29 июня 2011 года

Предварительно утвержден:  
Советом директоров 19 мая 2011 года  
Протокол № 14

**Годовой отчет за 2010 год**

**Открытое акционерное общество по  
производству огнеупоров  
«Комбинат «Магнезит»**

**Генеральный директор**

**В.А.Зайцев**

**Зам. генерального директора  
(по финансам и экономике)**

**Ю.А.Ручкин**

**Председатель ревизионной комиссии**

**А.В.Зиновьев**

## **Миссия и стратегия**

Прогресс цивилизации в целом и повышение качества жизни конкретного человека во многом связаны с развитием высокотемпературных технологий, продукты которых окружают нас в повседневной жизни. Используя многолетний опыт, мы создаем надежные решения для наших партнеров. Мы развиваем свое лидерство в производстве огнеупорных материалов в России и постоянно расширяем спектр услуг для наших клиентов на динамично развивающемся мировом рынке. Мы совершенствуем высокую профессиональную компетенцию наших специалистов, разрабатывая новые продукты и сервисы. Мы ищем новые решения на пути к нашей цели, мы ориентированы на эффективный процесс и качественный результат. Наш успех основан на профессионализме каждого члена трудового коллектива комбината «Магнезит» и Группы Магнезит в целом. Мы развиваем социальные программы, разумно используем природные ресурсы и понимаем ответственность за обеспечение максимального уровня безопасности для здоровья и жизни людей. Успех и благополучие каждого напрямую зависит от успешных действий всей компании на всех направлениях деятельности. Мы действуем вместе и на благо общества.

### **Миссия**

Мы создаем решения в области полной комплектации и сервисного обслуживания тепловых агрегатов, развиваем высокотемпературные технологии, делаем бизнес наших партнеров эффективнее, а окружающий мир – совершеннее

### **Стратегия**

Комбинат «Магнезит» осуществляет свою деятельность в рамках стратегии Группы Магнезит, основополагающими целями которой являются: качественный рост компании и конкурентоспособности бизнеса, расширение рынков сбыта и внедрение передовых стандартов корпоративного управления

### **Основные принципы стратегического развития:**

- модернизация и инновационное обновление производственных мощностей и процессов, создание современных видов продукции с высокой добавленной стоимостью;
- внедрение ресурсосберегающих и энергоэффективных технологий для повышения производительности труда и оптимизации ресурсов производства;
- совершенствование контроля качества продукции и услуг;
- экологическая безопасность и минимизация негативного воздействия на окружающую среду;
- конструктивное партнерство со всеми заинтересованными сторонами на принципах добросовестности, честности, взаимного доверия и уважения, профессионализма, нерушимости обязательств и информационной открытости;
- повышение социальной ответственности, поддержание достойных условий труда, социального и духовного благополучия людей, содействие социально-экономическому развитию региона присутствия компании.

## Выполнение производственной программы

ОАО «Комбинат «Магнезит» занимается добычей и первичной переработкой (дроблением) собственного сырья, а также производит формованные и неформованные огнеупоры.

Объем производства продукции и оказания услуг по производству продукции в натуральном выражении в 2010 году по сравнению с 2009 годом увеличился на 8,7 %, в том числе:

- производство продукции для дальнейшей переработки – на 7,1 %;
- оказание услуг по производству магнезиальных изделий на – 22,1 %;
- оказание услуг по производству прочей огнеупорной продукции (массы, мертели, смеси, брикеты) – на 11,4 %.

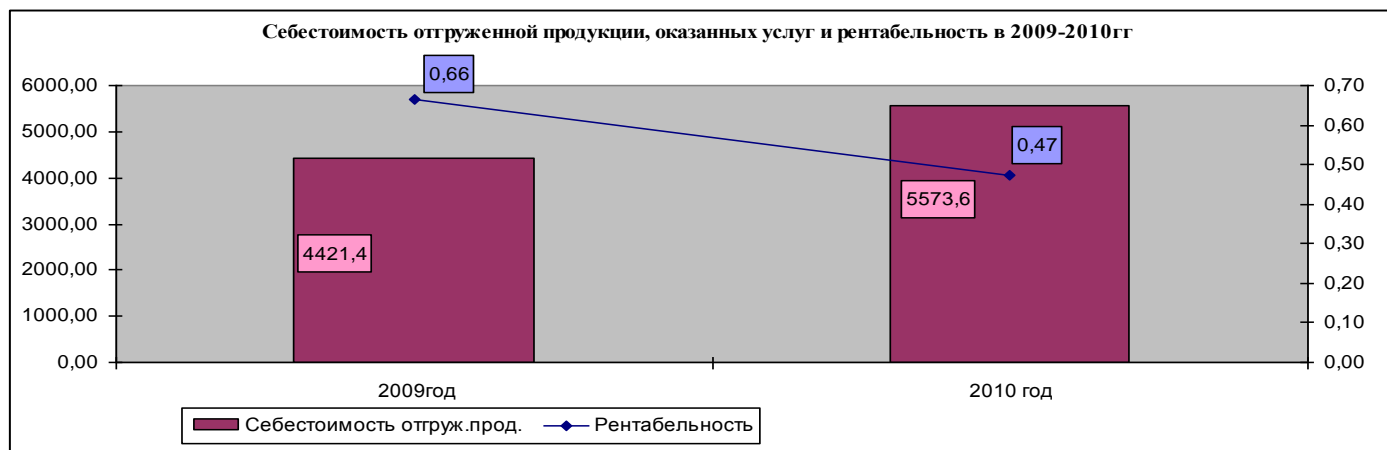
Объем оказанных услуг по производству плавящихся порошков сократился на 29,1%.

## ОСНОВНЫЕ ТЕХНИКО-ЭКОНОМИЧЕСКИЕ ПОКАЗАТЕЛИ

ПОКАЗАТЕЛИ	единица измерения	2009 факт	2010 факт	% к 2009
<b>ПРОИЗВОДСТВО ПРОДУКЦИИ (в натуральном выражении):</b>				
Добыча сырого магнезита	тыс. тонн	2229,6	2572,5	115,4
Вскрыша	тыс. м3	4250	4714	110,9
Производство продукции горно-обогатительного производства (ГОП) для дальнейшей переработки	тыс. тонн	2222,2	2380,6	107,1
<b>ОКАЗАНИЕ УСЛУГ ПО ПРОИЗВОДСТВУ ПРОДУКЦИИ (в натуральном выражении):</b>				
<i>услуга по производству магнезиальных изделий</i>	тыс. тонн	249,2	304,4	122,1
<i>услуга по производству товарного порошка</i>	тыс. тонн	0,7	0,5	70,9
<i>услуга по производству прочей продукции</i>	тыс. тонн	33,3	37,1	111,4
<b>Итого: оказание услуг по производству продукции</b>	<b>тыс. тонн</b>	<b>283,3</b>	<b>342,0</b>	<b>120,7</b>
<b>Итого: объем производства продукции и оказания услуг по производству продукции</b>	<b>тыс. тонн</b>	<b>2505,5</b>	<b>2722,6</b>	<b>108,7</b>
Попутная продукция	тыс. тонн	663,8	669,8	100,9
<b>СТОИМОСТНЫЕ ПОКАЗАТЕЛИ</b>				
Товарная продукция, в действующих ценах	млн. руб.	5526,6	6585,1	119,2
Выручка от производства продукции и оказания услуг по производству продукции	млн. руб.	5410,5	6543,0	120,9
Прибыль до налогообложения	млн. руб.	29,4	26,4	89,8
Чистая прибыль	млн.руб.	3,3	17,4	531,3
Рентабельность (по отгруженной продукции)	%	0,66	0,47	
<b>ТРУД И СЕБЕСТОИМОСТЬ</b>				
Среднесписочная численность промышленно-производственного персонала (ППП)	чел.	7341	7061	96,2
Фонд оплаты труда ППП	млн. руб.	1359,6	1512,0	111,2
Доля ФОТ в себестоимости	%	29,2	27,0	92,4
Среднемесячная зарплата ППП	руб.	15434	17844	115,6
Производительность труда	руб.	752839	932608	

ПОКАЗАТЕЛИ	единица измерения	2009 факт	2010 факт	% к 2009
Фондовооруженность	руб.	528290	570343	108,0
Себестоимость товарной продукции	млн. руб.	4456,4	5604,6	125,8
Затраты на рубль товарной продукции в действующих ценах	коп.	80,64	85,11	105,5
Себестоимость отгруженной продукции	млн. руб.	4421,4	5573,6	126,1
Затраты на рубль произведенной продукции и оказанных услуг	коп.	85,41	85,18	99,7
Коммерческие расходы	млн. руб.	9,23	10,65	115,4
<i>Доля в отгруженной продукции</i>	%	0,17	0,16	95,5
Управленческие расходы	млн. руб.	344,46	335,11	97,3
<i>Доля в отгруженной продукции</i>	%	6,37	5,12	80,4
Капитальные вложения: <i>освоение</i>	млн.руб.	286,1	823,4	2,9 раза
<i>ввод</i>	млн.руб.	201,5	987,7	4,9 раза
Социальные программы	млн.руб.	117,4	126,6	107,9

**Себестоимость отгруженной продукции, оказанных услуг и рентабельность в 2009-2010 годах**



**Выручка от реализации**

	Единица измерения	2009 факт	2010 факт	к факту 2009 года	
				отклонение	% выполнения
деятельность ГОП	млн. руб.	1588,3	1903,6	315,3	119,8
услуги по производству продукции	млн. руб.	2006,0	2301,4	295,5	114,7
услуги отдела социальных инвестиций (ОСИ)	млн. руб.	0,5	0,6	0,1	115,5

реализация прочей продукции, работ, услуг	млн. руб.	1815,7	2337,4	521,7	128,7
<b>ИТОГО:</b>	млн. руб.	<b>5410,5</b>	<b>6543,0</b>	<b>1132,5</b>	<b>120,9</b>

### Структура выручки от реализации за 2010 год

деятельность ГОП	29,1 %
услуги по производству продукции	35,2 %
реализация прочей продукции, работ, услуг <i>(услуги основных и вспомогательных цехов, продажа ТНП, кислорода, услуги по агентскому соглашению, перепродажа товаров, услуги непромышленного характера - сдача в аренду, продажа финансовых услуг)</i>	35,7 %

**Выручка от реализации** составила 6543,0 млн. рублей, что на 20,9 % больше, чем в 2009 году, за счет увеличения портфеля заказов в 2010 году.

**Среднесписочная численность ППП** снизилась на 280 человек или на 3,8 % к соответствующему периоду прошлого года – за счет проведения мероприятий по оптимизации численности.

**Фонд оплаты труда ППП** в 2010 году к уровню 2009 года увеличился на 152,4 млн.руб. или на 11,2 %.

**Среднемесячная зарплата ППП** к уровню 2009 года увеличилась на 15,6 % и составила 17 тысяч 844 рубля. Факторы роста среднемесячной заработной платы ППП:

- отмена работы в режиме неполного рабочего времени, с июня 2009 года;
- увеличение с 1 февраля 2010 года премий за основные результаты хозяйственной деятельности в связи с изменением условий премирования;
- повышение с 1 сентября 2010 года тарифных ставок и окладов на 10 %;
- увеличение разовых выплат.

**Затраты на производство** к уровню 2009 года увеличились на 20,4 %; затраты на 1 рубль ТП увеличились на 5,5 %. Увеличение произошло за счет роста объемов производства и цен на покупное сырье, материалы, топливно-энергетические ресурсы, увеличения налоговых платежей, фонда оплаты труда.

**Капитальные вложения** к уровню 2009 года увеличились на 537,3 млн. рублей и составили 823,4 млн. рублей за счет увеличения финансовых вложений в инвестиционную программу и монтажа ранее приобретенных материалов и оборудования.

**Прибыль до налогообложения** составила 26,4 млн. рублей. Снижение к уровню 2009 года на 3,0 млн. рублей произошло за счет увеличения себестоимости отгруженной продукции.

### Оказание услуг по производству продукции в цехах изделий и ЦМП-4

Цехи	Единица измерения	2009 факт	2010 факт	2010 к 2009 в %
ЦМИ - 1	тыс. тонн	126,8	152,3	120,1
ЦМИ - 2	тыс. тонн	122,4	152,1	124,3
Итого по изделиям:	тыс. тонн	249,2	304,4	122,1
ЦМП-4	тыс. тонн	32,9	32,6	99,2

Увеличение объемов производства услуг в 2010 году по сравнению с 2009 годом связано с увеличением спроса на огнеупорную продукцию. В 2010 году оказано услуг по производству плавящихся материалов – 32,6 тыс. тонн.

### Внедрение новой техники и передовых технологий

В 2010 году были запланированы мероприятия, из них:

- по новым видам продукции и совершенствованию технологии:

- в стадии выполнения – 63 %;
  - выполнено – 23 %;
  - не приступали – 14 %.
- по освоению нового оборудования и приборов:
- выполнено – 30 %;
  - в стадии выполнения – 70 %.

### **Системы управления и вопросы экологической безопасности**

На предприятии действуют системы менеджмента качества, промышленной безопасности и охраны труда, экологического менеджмента.

По итогам инспекционного аудита сертифицированной системы менеджмента качества на соответствие выполнения требований ГОСТ Р ИСО 9001-2008 (ISO/9001), проведенного в апреле 2010 года, принято решение о соответствии действующей на комбинате «Магнезит» системы менеджмента качества требованиям международных стандартов и о продлении сертификата соответствия требованиям ГОСТ Р ИСО 9001-2008 (ISO 9001:2008).

По итогам второго наблюдательного аудита, проведенного в октябре 2010 года, подтверждено соответствие действующих на комбинате «Магнезит» систем управления промышленной безопасностью и охраной труда, экологического менеджмента международным стандартам OHSAS 18001:2007 и ISO 14001:2004.

### **С целью снижения выбросов загрязняющих веществ в атмосферу:**

- в ряде подразделений произведен ремонт газоочистных сооружений и замена фильтровальных рукавов;
- в ЦМИ-1 проведена реконструкция трех аспирационно-технических установок в отделении нового хромита, а также реконструкция системы обеспыливания технологических линий бегунов № 11 и 12;
- в ЦОМП на вращающихся печах № 5 и 6 произведен монтаж рукавных фильтров с заменой котлов утилизаторов и модернизацией систем контроля и управления.

Затраты на мероприятия по снижению выбросов в атмосферу загрязняющих веществ составили 120 млн. рублей.

### **Водоохранная деятельность осуществлялась по следующим направлениям:**

- разработан проект нормативов допустимых сбросов загрязняющих веществ в водные объекты;
- проведена аккредитация водной лаборатории;
- в газовом цехе на новой площадке произведена очистка отстойных прудов, реконструированы очистные сооружения мазутно-насосной станции №1;
- на компрессорной станции № 4 реконструирована оборотная система водоснабжения;
- техническое обслуживание локальных очистных сооружений, нефтеулавливающих и других агрегатов; осуществление лабораторного контроля качества отводимых производственных дренажных вод и ливневых вод в водные объекты.

Затраты на водоохранную деятельность составили 7,4 млн. рублей.

**Осуществлялся контроль над обращением отходов производства.** Затраты на это направление деятельности составили 0,7 млн. рублей.

**Всего на выполнение плана мероприятий, связанных с природоохранной деятельностью и обеспечением экологической безопасности, в 2010 году направлено 128 млн. рублей.**

## Издержки производства

Издержки производства в 2010 году составили 5604,6 млн. рублей, или 85,11 копеек на рубль товарной продукции (при выпуске товарной продукции на сумму 6585,1 млн. рублей).

Затраты на производство товарной продукции к уровню 2009 года увеличились на 25,8 % за счет: роста объемов производства и цен на покупное сырье, материалы, топливно-энергетические ресурсы, увеличения налоговых платежей, ФОТ.

### Структура себестоимости произведенной продукции и оказанных услуг

Статьи затрат	2009 год		2010 год	
	доля затрат в себестоимости	затраты на 1 рубль ТП	доля затрат в себестоимости	затраты на 1 рубль ТП
	%	копеек	%	копеек
Себестоимость, всего	100,0	80,64	<b>100,0</b>	<b>85,11</b>
<i>в том числе</i>				
материальные затраты, из них:	47,4	38,25	49,4	41,98
<i>сырье и материалы</i>	14,7	11,88	14,2	12,05
<i>услуги</i>	3,5	2,82	3,6	3,05
<i>топливо</i>	18,2	14,67	19,1	16,23
<i>электроэнергия</i>	11,0	8,88	12,5	10,65
фонд оплаты труда	26,5	21,34	24,9	21,20
начисление на ФОТ	6,9	5,56	6,5	5,56
амортизация	8,8	7,15	7,6	6,46
налоговые платежи	2,2	1,75	1,7	1,47
прочие	8,2	6,59	9,9	8,44

В структуре себестоимости основной удельный вес занимают материальные затраты, по которым к уровню 2009 года произошло увеличение на 2,0% , в том числе за счет затрат на электроэнергию – на 1,5 %, топливо – на 0,9 %, услуги – на 0,1 %.

В структуре материальных затрат удельный вес сырья и материалов составляет 28,7 %, топлива – 38,7 %; электроэнергии – 25,3 %; услуг – 7,3 %.

## Программа снижения издержек производства

Программа снижения издержек производства включает мероприятия по трем основным направлениям: основное производство, непроизводственная сфера и прочие. Она утверждается ежегодно.

В 2010 году в результате выполнения программы было сэкономлено средств на сумму 133,0 млн. рублей.

## Факторы риска

Деятельность комбината «Магнезит» осуществляется в условиях рыночной экономики, а потому сопряжена с присущими ей рисками. Управление рисками – одно из важнейших условий обеспечения экономической безопасности предприятия.

**1. Производственный риск** связан с возможностью невыполнения планов и обязательств по производству продукции и оказанию услуг. Он возникает в результате увеличения цен на энергоносители, закупаемое сырьё, материалы и оборудование. Комбинат противостоит этим рискам путём:

- использования внутренних резервов снижения затрат труда на единицу произведенной продукции и оказанных услуг;
- планомерной модернизации производства и внедрения инновационных технологий;
- применения энергосберегающего оборудования и технологий;
- поддержки долгосрочного сотрудничества с поставщиками сырья и материалов,
- создания оптимальных запасов готовой продукции;
- задействования высококвалифицированного персонала.

**2. Планово-маркетинговые риски сопряжены с возможностью** ошибочного выбора стратегических целей и стратегического потенциала предприятия, что, в свою очередь, может послужить основой для неверных прогнозов в отношении деятельности комбината в условиях спада, стагнации или подъёма всей экономики. Во избежание планово-маркетинговых рисков:

- определены стратегические и тактические цели комбината «Магнезит»;
- выстроена система приоритетности долгосрочных и краткосрочных намерений;
- разработаны и поэтапно описаны мероприятия по переходу от тактического к стратегическому управлению;
- создана база данных, ведется мониторинг технических и технологических возможностей развития отрасли, а также о научных разработках и изобретениях;
- анализируется информация о состоянии экономики и возможных кризисах.

Это позволяет принимать правильные управленческие решения в отношении перспективных финансовых вложений, касающихся реализации стратегических задач.

**3. Финансовые риски** связаны с вероятностью потерь финансовых ресурсов. Основные причины возникновения финансовых рисков:

- обесценивание инвестиционного портфеля вследствие изменения валютных курсов;
- задержка расчётов с поставщиками материально-технических ресурсов;
- использование новых финансовых технологий и финансовых инструментов, требующих, порой, длительной адаптации;
- перераспределение денежных потоков предприятия по факту, а не по плану (иными словами, корректировка уже подписанного бюджета), в связи с увеличением оттока денег, изменением финансовой ситуации внутри и вне комбината, сложностями на рынке сбыта;
- опоздание ввода объекта в эксплуатацию, отчего срок окупаемости инвестиций растягивается на неопределённое время;
- неполная загрузка производственных мощностей из-за нерегулярных поставок сырья или трудностей со сбытом продукции;
- различного рода инновационные факторы.

На основе имеющихся методологий и инструментария финансовые риски прогнозируются достаточно сложно.

**4. Инвестиционные риски** – вероятность понести убытки или упустить выгоду от инвестиций, включающая в себя: деловой риск, риск ликвидности, риск обменного курса, политический риск, рыночный риск. Промышленные предприятия в наибольшей степени несут деловые и рыночные риски. Деловой риск в деятельности комбината «Магнезит» проявляется тогда, когда снижается спрос или цена на огнеупорную продукцию, увеличиваются затраты, активизируются конкуренты, органы власти принимают новые нормативные акты относительно социальных и экономических сторон хозяйственной деятельности. Рыночный риск рассматривается как отклонение от ожидаемого хода событий и выражается в ухудшении будущего финансового результата, что обусловлено неопределённостью рыночной конъюнктуры. Задача оценки рыночного риска сводится к ответу на вопрос о том количестве средств, которые может потерять предприятие в результате изменения рыночной конъюнктуры за тот или иной промежуток времени.

**5. Экологические риски** связаны с вероятностью изменения и (или) разрушения экологического объекта по причине изменений в окружающей среде. Так называемые новые экологические риски непосредственно



связаны с техногенной окружающей средой, или техносферой, которая включает в себя промышленные объекты, объекты энергетики и экономической инфраструктуры.

Минимизация негативного воздействия на окружающую среду, рациональное использование природных ресурсов и неуклонное стремление к максимальному уровню безопасности производства для здоровья и жизни людей – это ключевые направления экологической политики предприятия. На комбинате «Магнезит» разработана и внедрена система экологического менеджмента, подтвержденная сертификатом соответствия требованиям международного стандарта ISO 14001.

**6. Отраслевые риски** в значительной степени зависят от процессов, происходящих в отраслях-потребителях огнеупорной продукции, к каковым относятся: чёрная и цветная металлургия, промышленность строительных материалов (прежде всего цемента, стекла), химия и нефтехимия, машиностроение и других.

Объём производства и поставок огнеупоров находятся в прямой зависимости от изменений конъюнктуры рынков продукции отраслей-потребителей. Уменьшение масштабов производства в этих отраслях влечёт за собой и снижение в потреблении огнеупорных материалов. В свою очередь, падение объёмов продаж сказывается на динамике поступления выручки предприятия. Достаточно мощная отраслевая конкуренция, прежде всего, со стороны производителей из Украины, Китая и некоторых европейских стран также оказывает влияние на производство и продажу огнеупоров.

Наиболее значимые возможные изменения на внутреннем рынке в огнеупорной отрасли:

1) организационно-управленческие:

- усиление доминирующего положения в огнеупорной промышленности компаний и групп, имеющих доступ к сырьевым запасам;
- формирование компаний-игроков по принципу – «поставщик сырья» - «производитель конечной продукции» - «географически распределённая система сбыта с оказанием комплекса инжиниринговых услуг с высокой добавленной стоимостью»;
- создание компаний-поставщиков продукции по демпинговым ценам с целью освобождения складов от возможного неликвида, либо для того, чтобы не допустить остановки агрегатов для обжига, так как в противном случае потребуются солидные вложения для восстановления данных агрегатов;
- выход крупных европейских и китайских компаний на рынок СНГ, который традиционно является основным для комбината;
- активизация компаний, специализирующихся на поставках огнеупорных материалов по «серым» схемам, что позволяет им иметь дополнительную прибыль и варьировать цены;

2) технологические:

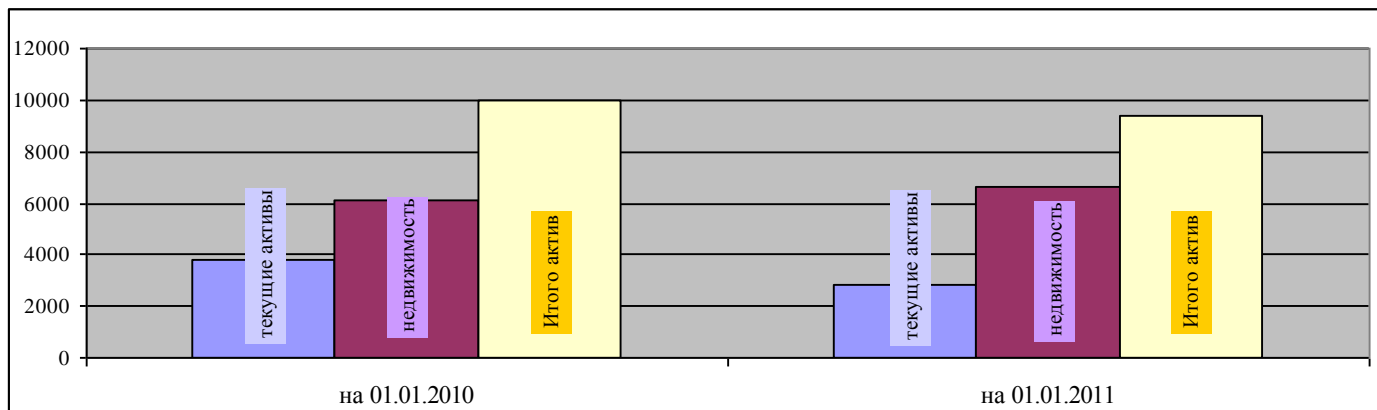
- в условиях кризиса потребители огнеупорных материалов акцентируют внимание на удельных затратах на короткий период, что приводит к стабилизации соотношения формованных и неформованных материалов;
- всё более ужесточаются требования к химической и экологической чистоте производимых материалов со стороны потребителей огнеупоров, а это, в свою очередь, предопределяет необходимость соблюдения таких же требований и в производстве продукции;
- из-за резкого сокращения мартеновских производств существенно снижается доля потребления периклазохромитовых и периклазовых изделий и порошков, что приводит к увеличению доли углеродосодержащих огнеупоров;
- по причине экономических колебаний мирового рынка неясна ситуация по сырью, а это порождает ценовую нестабильность как при закупке стороннего сырья, так и при продаже собственного;
- преимущества получают компании, предлагающие продукцию и решения с большей ценностью для потребителя в области логистики закупок, сокращения энергозатрат, ремонта оборудования, повторного использования ресурсов и т.п.;
- на внешнем рынке очевидна тенденция к передислокации производственных мощностей из стран Евросоюза, Японии, Южной Кореи и США в развивающиеся страны. Промышленно развитые государства станут основными импортёрами огнеупоров.

Комбинат «Магнезит» осуществляет мониторинг технологических изменений на рынке огнеупорных материалов с целью производства продукции с улучшенными физико-химическими и экологическими характеристиками.

### Финансовое состояние

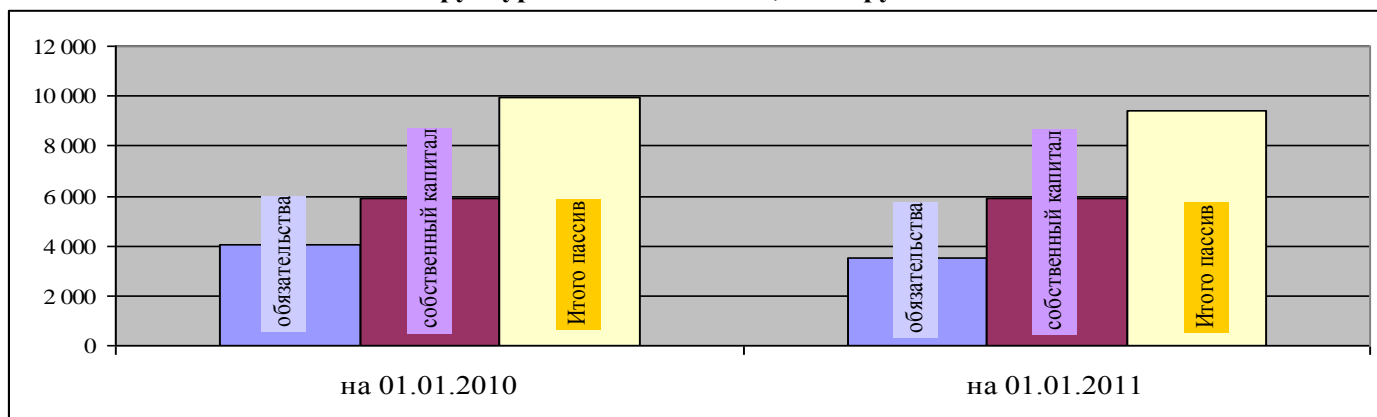
Финансовые активы в 2010 году по сравнению с 2009 годом сократились на 5,6 %. Структура названного показателя изменилась в сторону снижения оборотных активов на 26,4 %, внеоборотные активы увеличились на 7,4 %.

Структура актива баланса, млн. рублей



В структуре актива баланса на конец анализируемого периода долгосрочные активы составили 70,1 %, а текущие активы – 29,9 %.

Структура пассива баланса, млн. рублей



На конец 2010 года доля **собственного капитала**, основного источника формирования имущества предприятия, в структуре пассивов увеличилась и составила 62,8 % (на конец 2009 года – 59,1 %). При этом коэффициент заемных средств (плечо долговой нагрузки) снизился на 0,01, составив 0,595.

Сумма долгосрочных обязательств на конец анализируемого периода увеличилась на 15,3 %. Величина текущих обязательств в анализируемом периоде снизилась на 55,8 %.

В структуре доходов предприятия наибольшую долю составляет прибыль от услуг по производству продукции.

**Коэффициент общей ликвидности (коэффициент текущей ликвидности)**, характеризующий общую обеспеченность оборотными средствами для ведения хозяйственной деятельности и своевременного погашения срочных (текущих) обязательств увеличился в рассматриваемом периоде с 2,214 до 3,685.

**Коэффициент срочной ликвидности (коэффициент быстрой ликвидности)**, отражающий долю текущих обязательств, покрываемых за счет денежных средств и реализации краткосрочных ценных бумаг, увеличился с 0,958 до 1,264.

**Коэффициент абсолютной ликвидности**, отражающий долю текущих обязательств, покрываемых исключительно за счет денежных средств, увеличился с 0,033 до 0,040.

Предприятие увеличило способность к немедленному погашению текущих обязательств за счет денежных средств.

**Коэффициент автономии (финансовой независимости)**, определяющий степень независимости предприятия от внешних источников финансирования и характеризующий долю собственных средств в балансе, увеличился с 0,590 до 0,627 или на 6,3 %.

Доля заемного капитала снизилась с 0,41 до 0,37 или на 8,9 % за счет снижения краткосрочных кредитов и займов.

Валюта баланса предприятия снизилась на 5,6 % за счет создания резерва по сомнительным долгам. За анализируемый период предприятие получило прибыль.

Уровень заемного капитала находится на приемлемом уровне.

### Хозрасчет

По итогам работы за 2010 год получено 22,79 млн. руб. хозрасчетного дохода

Хозрасчетные подразделения комбината получили 17,59 млн. руб. дохода, который был распределен и в том числе направлен в фонды (цеховой, резервный, вышестоящий, инвестиции в энергосбережение и на гашение убытков).

### Хозрасчетный доход подразделений комбината

Подразделения	2010 год	
	млн. рублей	доля, %
Основные цехи	6,29	35,76
Цехи ГОП	4,20	23,87
Энергетические цехи	2,47	14,07
Ремонтные цехи	2,04	11,59
Коммерция	2,41	13,70
Финансы	0,05	0,27
Труд, кадры	0,00	0,00
Контроль качества	0,04	0,24
Прочие	0,09	0,50
<b>ИТОГО</b>	<b>17,59</b>	<b>100</b>

Хозрасчетный фонд в 2010 году составил 9,78 млн. рублей, в резервный фонд перечислено 2,25 млн. рублей. Гашение убытков из резервного фонда составило 0,14 млн. рублей. В централизованные фонды вышестоящих ЦФУ перечислено 2,26 млн. рублей.

### Кадры, труд и заработная плата

Среднесписочная численность работников промышленно-производственного персонала в 2010 году, по сравнению с 2009 годом, уменьшилась на 280 человек или на 3,8%.

	2009 год	2010 год
<b>Среднесписочная численность ППП, человек</b>	<b>7341</b>	<b>7061</b>
<i>в том числе:</i>		
<i>руководители</i>	794	783
<i>специалисты</i>	695	680
<i>служащие</i>	39	38
<i>рабочие</i>	5813	5560

Возрастная структура предприятия характеризуется долей лиц соответствующих возрастов в его общей численности.

	01.01.2010	01.01.2011
<i>18-30 лет</i>	2200	2103
<i>31-40 лет</i>	1945	2003
<i>41-50 лет</i>	1744	1695
<i>51-60 лет</i>	1439	1424
<i>Свыше 60</i>	105	103
<b>ИТОГО:</b>	<b>7433</b>	<b>7328</b>

	01. 01. 2010	01. 01. 2011
	Доля	
<i>18-30 лет</i>	29,6	28,7
<i>31-40 лет</i>	26,2	27,3
<i>41-50 лет</i>	23,5	23,1
<i>51-60 лет</i>	19,4	19,4
<i>Свыше 60 лет</i>	1,4	1,4
<b>ИТОГО:</b>	<b>100,0</b>	<b>100,0</b>

По состоянию на 1 января 2011 года трудящиеся работают по 221 профессии, из которых основными для предприятия являются:

- машинист экскаватора – 143 человека;
- машинист буровой установки – 52 человека;
- обжигальщик на печах – 55 человек;
- сортировщик полуфабриката и изделий – 131 человек;
- прессовщик огнеупорных изделий – 354 человека;
- садчик в печи и на туннельные вагоны – 17 человек.

Всего: 752 человека.

#### Стаж работы по периодам

Стаж работы на комбинате	01. 01. 2010		01. 01. 2011		+/- %
<i>до 1 года</i>	241	<b>3,20 %</b>	397	<b>5,40 %</b>	<b>2,20 %</b>
<i>1-3 года</i>	1 619	<b>21,80 %</b>	1283	<b>17,50 %</b>	<b>-4,30 %</b>
<i>4-5 лет</i>	731	<b>9,80 %</b>	778	<b>10,60 %</b>	<b>0,80 %</b>
<i>6-10 лет</i>	1 505	<b>20,20 %</b>	1427	<b>19,50 %</b>	<b>-0,70 %</b>
<i>11-15 лет</i>	1 327	<b>17,90 %</b>	1310	<b>17,90 %</b>	<b>0,00 %</b>
<i>Свыше 15 лет</i>	2 010	<b>27,10 %</b>	2133	<b>29,10 %</b>	<b>2,00 %</b>

**Структура предприятия по полу**

	<b>01. 01. 2010</b>	<b>01. 01. 2011</b>	<b>+/-</b>
<i>Мужчины</i>	4655 (62,6%)	4610 ( <b>63,9%</b> )	<b>-45</b>
<i>Женщины</i>	2778 (37,4%)	2718 ( <b>37,1%</b> )	<b>-60</b>

**Образование**

	<b>01. 01. 2010</b>		<b>01. 01. 2011</b>		<b>+ / - %</b>
Высшее	1 385	18,60%	1 447	19,70%	1,10%
Среднее профессиональное	1 650	22,20%	1 575	21,50%	-0,70%
Начальное профессиональное	2 451	33,00%	2 445	33,40%	0,40%
Среднее	1 626	21,90%	1 503	20,50%	-1,40%
Неполное среднее	320	4,30%	356	4,90%	0,60%
Начальное	1	0,00%	2		-

**Социальная ответственность**

Дворец культуры «Магнезит» является объектом социально-культурной сферы и числится на балансе предприятия

Доходы по отделу социальных инвестиций за 2010 год составили 698,6 тыс. рублей по сравнению с 605 тыс. рублей за 2009 год. Доходы увеличились за счет проведения мероприятий для сторонних организаций и концертов с участием приглашенных артистов.

**Расходы на социальные нужды**

Структура расходов	2010 год млн. руб.
<b>ВЫПЛАТЫ ТРУДЯЩИМСЯ</b>	<b>25,5</b>
путевки работающим магнезитовцам	10,5
пособие по трудовым контрактам	2,3
ритуальные услуги	0,8
дополнительные дни к декретному отпуску	3,4
зубопротезирование	0,6
пособие на рождение ребенка	3,1
материальная помощь	0,9
прочие выплаты	3,9
<b>ВЫПЛАТЫ ПЕНСИОНЕРАМ</b>	<b>18,5</b>
подарки и путевки	4,9
доплата к пенсиям	7,7
возмещение затрат на коммунальные услуги и топливо	3,4
выплаты на погребение	1,4

зубопротезирование	0,5
прочие	0,6
<b>РАСХОДЫ НА КУЛЬТУРНО- СПОРТИВНЫЕ МЕРОПРИЯТИЯ</b>	<b>4,5</b>
<b>ВЫПЛАТЫ ФИЗИЧЕСКИМ ЛИЦАМ</b>	<b>3,5</b>
Выплаты студентам - заводским стипендиатам	1,9
Прочие выплаты по приказам	0,1
Новогодние подарки для детей	1,5
<b>ВЫПЛАТЫ ЮРИДИЧЕСКИМ ЛИЦАМ</b>	<b>59,8</b>
оплата сторонним организациям	34,8
благотворительная помощь	1,8
единовременное пособие в связи с уходом на пенсию	6,8
пенсионные взносы в НПФ	5,9
услуги по содержанию здравпунктов, медосмотр	8,1
прочие выплаты	2,4
<b>ПРОЧИЕ РАСХОДЫ</b>	<b>14,8</b>
<b>ВСЕГО РАСХОДОВ НА СОЦИАЛЬНЫЕ НУЖДЫ</b>	<b>126,6</b>

### Капитальное строительство

Приоритетные направления инвестиционной программы в 2010 году:

- строительство и ввод в эксплуатацию новых технологических мощностей, реконструкция, модернизация и поддержание существующих;
- реализация природоохранных мероприятий, направленных на снижение вредных выбросов в атмосферу, улучшение состояния окружающей среды и водного бассейна;
- ремонт объектов социальной сферы.


**Капитальные вложения в 2010 г составили 823,4 млн. рублей.** В том числе: строительно-монтажные работы выполнены на сумму 366,3 млн. рублей, из них хозяйственным способом 75,6 % от общего объема строительно-монтажных работ.

Объем капитальных вложений в 2010 году по сравнению с 2009 годом увеличился в 2,9 раза. Задача по проведению технического перевооружения и автоматизации систем управления техническим процессом в основном выполнена.

**Финансирование капитальных вложений** осуществлялось за счет амортизации и кредитных средств

### Направление капитальных вложений в 2009 - 2010 годах, млн. рублей

Направление капитальных вложений	2009	2010
Объекты производственного назначения, в том числе:	256,60	791,78
<i>строительство, реконструкция, модернизация</i>	181,97	568,66
<i>оборудование, не входящее в сметы строек и взамен изношенного</i>	15,02	200,92
<i>проектно-изыскательские работы</i>	39,36	12,94
<i>прочие</i>	20,25	9,26
Объекты непромышленного назначения	29,50	31,60
<b>Общий объем капитальных вложений</b>	<b>286,09</b>	<b>823,38</b>



Финансовых средств израсходовано в размере - 561,07 млн. рублей, в том числе на:

- оборудование и материалы - 367,29 млн. рублей;
- строительно-монтажных, проектно-изыскательские и прочие работы - 193,78 млн. рублей.

**Ввод основных фондов** в 2010 году составил 987,7 млн. рублей. Крупнейшие объекты:

- монтаж рукавных фильтров на вращающихся печах № 5 и 6; перегрузочные узлы № 4 и 5 в ЦОМП;
- монтаж упаковочной машины; реконструкция системы обеспыливания технологических линий бегунов № 11 и 12; реконструкция технологической линии 15/2 в ЦМИ-1;
- проведение горно-капитальных работ в Березовском карьере;
- модернизация котла-утилизатора КУ-125 в ТСЦ;
- жилой дом № 11-а в Западном микрорайоне.

На реализацию инвестиционной программы в 2011 году планируется направить 853,4 млн. рублей.

Основные проекты 2011 года:

- завершение реконструкции помольно-прессового отделения, строительство второй шахтной и многоподовой печей Комплекса по производству периклазовых клинкеров;
- модернизация печей в ЦМП-4;
- реконструкция канатных дорог № 1,2 ДОФ;
- проекты технического перевооружения – приобретение оборудования;
- проекты развития сырьевой базы.

### Приоритетные задачи и плановые показатели на 2011 год

#### Приоритетные задачи:

- совершенствование технологии производства плавящихся материалов;
- создание технологии производства конкурентных изделий на основе плотноспеченного периклазового клинкера;
- повышение качества продукции и вовлечение бракованных изделий в дальнейшую переработку;
- оптимизация себестоимости и увеличение окупаемости вложенных инвестиций.





<p>Размер уставного капитала (рублей): <b>8 529 340</b>                  Структура уставного капитала:  <b>Обыкновенные акции:</b>                  общая номинальная стоимость (рублей): <b>8 529 340</b>                  доля в уставном капитале: <b>100 %</b>  <b>Привилегированные акции:</b>                  общая номинальная стоимость (рублей): <b>0</b>                  доля в уставном капитале: <b>0 %</b></p>	<p>с 24.09.1997 г. по 09.04.1998 г.</p>	<p>Общее собрание акционеров ОАО «Комбинат «Магнезит»</p>	<p>Протокол № 5 внеочередного общего собрания акционеров ОАО «Комбинат «Магнезит» от 27.06.1997 г.</p>
<p>Размер уставного капитала (рублей): <b>1 908 529 340</b>                  Структура уставного капитала:  <b>Обыкновенные акции:</b>                  общая номинальная стоимость (рублей): <b>1 908 529 340</b>                  доля в уставном капитале: <b>100 %</b>  <b>Привилегированные акции:</b>                  общая номинальная стоимость (рублей): <b>0</b>                  доля в уставном капитале: <b>0 %</b></p>	<p>с 09.04.1998 г. по 04.09.2001 г.</p>	<p>Общее собрание акционеров ОАО «Комбинат «Магнезит»</p>	<p>Протокол № 6 внеочередного общего собрания акционеров ОАО «Комбинат «Магнезит» от 06.12.1997 г.</p>
<p>Размер уставного капитала (рублей): <b>1 922 898 537</b>                  Структура уставного капитала:  <b>Обыкновенные акции:</b>                  общая номинальная стоимость (рублей): <b>1 922 898 537</b>                  доля в уставном капитале: <b>100 %</b>  <b>Привилегированные акции:</b>                  общая номинальная стоимость (рублей): <b>0</b>                  доля в уставном капитале: <b>0 %</b></p>	<p>с 04.09.2001 г. по 29.07.2004 г.</p>	<p>Общее собрание акционеров ОАО «Комбинат «Магнезит»</p>	<p>Протокол № 9 годового общего собрания акционеров ОАО «Комбинат «Магнезит» от 29.04.2000 г.</p>
<p>Размер уставного капитала (рублей): <b>4 922 898 537</b>                  Структура уставного капитала:  <b>Обыкновенные акции:</b>                  общая номинальная стоимость (рублей): <b>4 922 898 537</b>                  доля в уставном капитале: <b>100 %</b>  <b>Привилегированные акции:</b>                  общая номинальная стоимость (рублей): <b>0</b>                  доля в уставном капитале: <b>0 %</b></p>	<p>с 29.07.2004 г. по настоящее время</p>	<p>Общее собрание акционеров ОАО «Комбинат «Магнезит»</p>	<p>Протокол № 16 внеочередного общего собрания акционеров ОАО «Комбинат «Магнезит» от 25.02.2004 г.</p>

Уставный капитал общества сформирован за счет средств акционеров, а именно:

1. Общее количество акционеров – 6914
  - физических лиц – 6896
  - юридических лиц – 18
2. Количество акций, принадлежащих (шт. % к ЦБ)
  - физическим лицам – 26 078 594/0,53
  - юридическим лицам – 4 896 819 943/99,47

## Отчет о корпоративном управлении

### В состав Совета директоров входят:

#### **Председатель Совета директоров – Урмашов Леонид Владимирович**

Год рождения: 1978

Образование: высшее техническое

Гражданство: РФ

Основное место работы: ОАО «Комбинат «Магнезит»

Должность: председатель Совета директоров

Дата первого избрания в Совет директоров ОАО «Комбинат «Магнезит»: 29.04.2009 г.

Дата последнего переизбрания в Совет директоров ОАО «Комбинат «Магнезит»: 30.06.2010 г.

Иные должности, включая должности в органах управления других организаций: не имеет.

Доля в уставном капитале эмитента: доли не имеет.

### **Члены Совета директоров:**

#### **Горбунов Владимир Васильевич**

Год рождения: 1969

Образование: высшее юридическое

Гражданство: РФ

Основное место работы: ООО «Ай Ти Эф Девелопмент»

Должность: генеральный директор

Дата первого избрания в Совет директоров ОАО «Комбинат «Магнезит»: 30.06.2004 г.

Дата последнего переизбрания в Совет директоров ОАО «Комбинат «Магнезит»: 30.06.2010 г.

Иные должности, включая должности в органах управления других организаций: не имеет.

Доля в уставном капитале эмитента: доли не имеет.

#### **Груднов Александр Григорьевич**

Год рождения: 1970

Образование: высшее юридическое

Гражданство: РФ

Основное место работы: ОАО «Комбинат «Магнезит»

Должность: заместитель генерального директора (по правовым вопросам)

Дата первого избрания в Совет директоров ОАО «Комбинат «Магнезит»: 29.04.2001 г.

Дата последнего переизбрания в Совет директоров ОАО «Комбинат «Магнезит»: 30.06.2010 г.

Иные должности, включая должности в органах управления других организаций: не имеет.

Доля в уставном капитале эмитента: доли не имеет.

#### **Ручкин Юрий Алексеевич**

Год рождения: 1971

Образование: высшее техническое

Гражданство: РФ

Основное место работы: ОАО «Комбинат «Магнезит»

Должность: заместитель генерального директора (по финансам и экономике)

Дата первого избрания в Совет директоров ОАО «Комбинат «Магнезит»: 29.04.2008 г.

Дата последнего переизбрания в Совет директоров ОАО «Комбинат «Магнезит»: 29.04.2009 г.

Иные должности, включая должности в органах управления других организаций: не имеет.

Доля в уставном капитале эмитента: доли не имеет.

**Шаров Максим Борисович**

Год рождения: 1974

Образование: высшее техническое

Гражданство: РФ

Основное место работы: ОАО «Комбинат «Магнезит»

Должность: заместитель генерального директора (по производству)

Дата первого избрания в Совет директоров ОАО «Комбинат «Магнезит»: 30.06.2010 г.

Дата последнего переизбрания в Совет директоров ОАО «Комбинат «Магнезит»: 30.06.2010 г.

Иные должности, включая должности в органах управления других организаций: не имеет.

Доля в уставном капитале эмитента: доли не имеет.

**Таратухин Григорий Владимирович**

Год рождения: 1964

Образование: высшее техническое

Гражданство: Украина

Основное место работы: ООО «МАГРЕФ»

Должность: коммерческий директор

Дата первого избрания в Совет директоров ОАО «Комбинат «Магнезит»: 27.04.2007 г.

Дата последнего переизбрания в Совет директоров ОАО «Комбинат «Магнезит»: 30.06.2010 г.

Иные должности, включая должности в органах управления других организаций: не имеет.

Доля в уставном капитале эмитента: доли не имеет.

**Тюрина Наталья Владимировна**

Год рождения: 1972

Образование: высшее юридическое

Гражданство: РФ

Основное место работы: ОАО «Комбинат «Магнезит»

Должность: начальник правового управления

Дата первого избрания в Совет директоров ОАО «Комбинат «Магнезит»: 30.06.2010 г.

Дата последнего переизбрания в Совет директоров ОАО «Комбинат «Магнезит»: 30.06.2010 г.

Иные должности, включая должности в органах управления других организаций: не имеет.

Доля в уставном капитале эмитента: доли не имеет.

**В состав Ревизионной комиссии входят:**

**Председатель Ревизионной комиссии – Зиновьев Александр Владимирович**

**Зиновьев Александр Владимирович**

Год рождения: 1960

Образование: высшее экономическое

Гражданство: РФ

Основное место работы: ОАО «Комбинат «Магнезит»

Должность: начальник группы (сопровождения модуля «Сбыт») управления внедрения и сопровождения системы SAP/R3

Дата первого избрания в Ревизионную комиссию ОАО «Комбинат «Магнезит»: 25.04.2003 г.

Дата последнего переизбрания в Ревизионную комиссию ОАО «Комбинат «Магнезит»: 30.06.2010 г.

Иные должности, включая должности в органах управления других организаций: не имеет.

Доля в уставном капитале эмитента: доли не имеет.

**Члены Ревизионной комиссии:**

**Волкова Ирина Анатольевна**

Год рождения: 1961

Образование: высшее экономическое

Гражданство: РФ

Основное место работы: представительство ООО «Группа «Магнезит», г. Москва

Должность: ведущий специалист отдела планирования и анализа финансового департамента

Дата первого избрания в Ревизионную комиссию ОАО «Комбинат «Магнезит»: 28.06.2005 г.

Дата последнего переизбрания в Ревизионную комиссию ОАО «Комбинат «Магнезит»: 30.06.2010 г.

Иные должности, включая должности в органах управления других организаций: не имеет.

Доля в уставном капитале эмитента: доли не имеет.

**Приходько Людмила Павловна**

Год рождения: 1954

Образование: среднее специальное

Гражданство: РФ

Основное место работы: ОАО «Комбинат «Магнезит»

Должность: консультант (по учету и анализу затрат) группы сопровождения модуля «Контроллинг» управления внедрения и сопровождения SAP/R3

Дата первого избрания в Ревизионную комиссию ОАО «Комбинат «Магнезит»: 20.04.1996 г.

Дата последнего переизбрания в Ревизионную комиссию ОАО «Комбинат «Магнезит»: 30.06.2010 г.

Иные должности, включая должности в органах управления других организаций: не имеет.

Доля в уставном капитале эмитента: доли не имеет.

**Рахматуллина Роза Талгатовна**

Год рождения: 1963

Образование: высшее экономическое

Гражданство: РФ

Основное место работы: ОАО «Комбинат «Магнезит»

Должность: заведующая бюро по учету налога на прибыль и прочих налогов главной бухгалтерии

Дата первого избрания в Ревизионную комиссию ОАО «Комбинат «Магнезит»: 29.04.2008 г.

Дата последнего переизбрания в Ревизионную комиссию ОАО «Комбинат «Магнезит»: 30.06.2010 г.

Иные должности, включая должности в органах управления других организаций: не имеет.

Доля в уставном капитале эмитента: доли не имеет.

**Саярова Вера Фларидовна**

Год рождения: 1978

Образование: высшее юридическое

Гражданство: РФ

Основное место работы: ОАО «Комбинат «Магнезит»

Должность: юрисконсульт 1 категории правового управления

Дата первого избрания в Ревизионную комиссию ОАО «Комбинат «Магнезит»: 25.04.2003 г.

Дата последнего переизбрания в Ревизионную комиссию ОАО «Комбинат «Магнезит»: 30.06.2010 г.

Иные должности, включая должности в органах управления других организаций: не имеет.

Доля в уставном капитале эмитента: доли не имеет.

**Стрыгина Елена Александровна**

Год рождения: 1962

Образование высшее экономическое

Гражданство: РФ

Основное место работы: ООО «Группа «Магнезит»

Должность: главный бухгалтер.

Дата первого избрания в Ревизионную комиссию ОАО «Комбинат «Магнезит»: 25.04.2003 г.

Дата последнего переизбрания в Ревизионную комиссию ОАО «Комбинат «Магнезит»: 30.06.2010 г.

Иные должности, включая должности в органах управления других организаций: не имеет.

Доля в уставном капитале эмитента: доли не имеет.

**Тенякова Надежда Ивановна**

Год рождения: 1959

Образование: высшее экономическое

Гражданство: РФ

Основное место работы: ОАО «Комбинат «Магнезит»

Должность: заместитель главного бухгалтера.

Дата первого избрания в Ревизионную комиссию ОАО «Комбинат «Магнезит»: 18.05.2002 г.

Дата последнего переизбрания в Ревизионную комиссию ОАО «Комбинат «Магнезит»: 30.06.2010 г.

Иные должности, включая должности в органах управления других организаций: не имеет.

Доля в уставном капитале эмитента: доли не имеет.

Коллегиального исполнительного органа у ОАО «Комбинат «Магнезит» нет.

Единоличный исполнительный орган - **генеральный директор**

**Зайцев Владимир Александрович**

Год рождения: 1969

Образование: высшее техническое и юридическое

Работает генеральным директором ОАО «Комбинат «Магнезит» с октября 2008 года

Акциями ОАО «Комбинат «Магнезит» не владеет.

Сделок между генеральным директором и Обществом в отчетном году не совершалось.

Иски к членам Совета директоров и генеральному директору в отчетном году не предъявлялись.

**Краткий обзор деятельности Совета директоров за 2010 год:**

- а) принятие стратегических решений, направленных на дальнейшее развитие предприятия;
  - б) принятие решений для сохранения финансовой стабильности предприятия;
  - в) принятие решений по реализации социальных программ ОАО «Комбинат «Магнезит»;
  - г) иные вопросы, отнесенные уставом Общества к компетенции Совета директоров.
- Независимых директоров в составе членов Совета директоров ОАО «Комбинат «Магнезит» нет.

**Крупные сделки**

26 июля 2010 года, протокол № 2, Советом директоров была одобрена крупная сделка.

Содержание решения, принятого Советом директоров ОАО «Комбинат «Магнезит»:

одобрить крупную сделку по предоставлению Открытым акционерным обществом по производству огнеупоров «Комбинат «Магнезит» (далее – «Общество») поручительства в обеспечение исполнения обязательств Общества с ограниченной ответственностью «Группа «Магнезит» (далее – «Эмитент») по:

- документарным процентным неконвертируемым облигациям Общества с ограниченной ответственностью «Группа «Магнезит» на предъявителя с обязательным централизованным хранением серии 04 с возможностью досрочного погашения по требованию владельцев и по усмотрению эмитента в количестве 3 000 000 (три миллиона) штук номинальной стоимостью 1 000 (одна тысяча) рублей каждая со сроком погашения в 1820-й (одна тысяча восемьсот двадцатый) день с даты начала размещения облигаций выпуска, размещаемым путем открытой подписки (далее – «Облигации»), в размере 4 750 000 000 (четыре миллиарда семьсот пятьдесят миллионов) рублей, включая:
  - 1) предельный размер суммы по приобретению и погашению Облигаций равен 3 000 000 000 (три миллиарда) рублей;
  - 2) предельный размер суммы по выплате купонного дохода по Облигациям равен 1 750 000 000 (один миллиард семьсот пятьдесят миллионов) рублей и, на условиях и в порядке, установленных Решением о выпуске ценных бумаг и Проспектом ценных бумаг.

Цена сделки: 4 750 000 000 (четыре миллиарда семьсот пятьдесят миллионов) рублей, включая:

- 1) предельный размер суммы по приобретению и погашению Облигаций равен 3 000 000 000 (три миллиарда) рублей;
- 2) предельный размер суммы по выплате купонного дохода по Облигациям равен 1 750 000 000 (один миллиард семьсот пятьдесят миллионов) рублей.

Предмет сделки: Поручитель обязуется солидарно с Эмитентом отвечать перед владельцами Облигаций Эмитента за неисполнение или ненадлежащее исполнение Эмитентом обязательств по Облигациям в случаях, установленных Решением о выпуске ценных бумаг (облигации серии 04) и Проспектом ценных бумаг (облигаций серий 04) (далее – Эмиссионные документы).

Стороны сделки: Общество и приобретатели (Владельцы) Облигаций.

Выгодоприобретатель по сделке: Эмитент.

Иные существенные условия сделки. Факт неисполнения или ненадлежащего исполнения Эмитентом обязательств по Облигациям считается установленным в следующих случаях:

1. Эмитент не выплатил или выплатил не в полном объеме купонный доход в виде процентов от номинальной стоимости (непогашенной части номинальной стоимости) Облигаций владельцам Облигаций в сроки, определенные Эмиссионными документами;
2. Эмитент не выплатил или выплатил не в полном объеме основную сумму долга при погашении Облигаций в сроки, определенные Эмиссионными документами, владельцам Облигаций;
3. Эмитент не выполнил требование или выполнил не в полном объеме требование владельцев Облигаций о приобретении Облигаций в сроки и на условиях, определяемых Эмиссионными документами. Сроки исполнения соответствующих обязательств Эмитента наступают в дни приобретения Эмитентом Облигаций, установленные Эмитентом в соответствии с Эмиссионными документами;
4. Эмитент не исполнил или ненадлежаще исполнил требование владельца Облигаций о досрочном погашении по требованию владельцев Облигаций и/или по усмотрению Эмитента и возмещении ему номинальной стоимости (непогашенной части номинальной стоимости) Облигаций и выплаты причитающегося ему накопленного купонного дохода по Облигациям по состоянию на дату исполнения Эмитентом обязательств по досрочному погашению Облигаций, рассчитанного в соответствии с пунктом 15. Решения о выпуске и пунктом 10.10. Проспекта ценных бумаг, предъявленное в случаях и в порядке, предусмотренных Эмиссионными документами. Сроки исполнения соответствующих обязательств Эмитентом определяются в соответствии с Эмиссионными документами.

Поручительство, условия которого предусмотрены Эмиссионными документами, прекращается:

- 1) по истечении 1820 (одна тысяча восемьсот двадцати) дней с даты начала размещения Облигаций выпуска;
- 2) в случае полного исполнения Эмитентом и/или Поручителем Обязательств Эмитента. При этом в случае осуществления выплат по Облигациям владельцу Облигаций в полном объеме

- поручительство прекращает свое действие в отношении такого владельца, оставаясь действительной в отношении других владельцев Облигаций;
- 3) в случае изменения Обязательств Эмитента, влекущего увеличение ответственности или иные неблагоприятные последствия для Поручителя без согласия последнего;
  - 4) по иным основаниям, установленным действующим законодательством Российской Федерации.

### **Сделки с заинтересованностью**

В 2010 году сделки с заинтересованностью не совершались.

### **Вознаграждения директорам и исполнительным органам Общества**

Генеральному директору согласно заключенному с ним трудовому договору в 2010 году ежемесячно выплачивалась заработная плата.

Членам Совета директоров, занимающим должности в обществе, согласно заключенным с ними трудовым договорам в 2010 году ежемесячно выплачивалась заработная плата.

Дополнительных вознаграждений директорам и исполнительному органу Общества не выплачивалось.

### **Информация о рынке акций общества**

Информации, содержащей динамику курса акций ОАО «Комбинат «Магнезит», котировки, объемы торгов, нет, так как акции общества не имеют активного обращения на фондовом рынке.

### **Собственные акции, выкупленные у акционеров**

Собственных акций выкупленных у акционеров нет.

### **Информация для акционеров**

На годовом общем собрании акционеров прошедшем 30 июня 2010 года было принято решение дивиденды по итогам 2009 года не объявлять и не выплачивать.

Годовое собрание акционеров, где будут рассмотрены итоги работы ОАО «Комбинат «Магнезит» за 2010 год, состоится в установленные действующим законодательством сроки.

Материалы к годовому общему собранию акционеров ОАО «Комбинат «Магнезит» будут опубликованы в газете «Магнезитовец».

### **Корпоративное управление**

Основные принципы корпоративного управления в ОАО «Комбинат «Магнезит»:

- 1) обеспечение акционерам реальной возможности осуществлять свои права, связанные с участием в Обществе;
- 2) обеспечение равного отношения к акционерам, владеющим равным числом акций;
- 3) обеспечение Советом директоров стратегического управления Обществом и эффективного контроля с его стороны за деятельностью исполнительного органа Общества, а также подотчетность членов Совета директоров его акционерам;
- 4) обеспечение исполнительным органом Общества возможности разумно, добросовестно, исключительно в интересах Общества осуществлять эффективное руководство текущей деятельностью Общества, а также подотчетность исполнительного органа Совету директоров и акционерам;
- 5) обеспечение своевременного раскрытия полной и достоверной информации об Обществе, в том числе о его финансовом положении, экономических показателях, структуре собственности и управления в целях обеспечения возможности принятия обоснованных решений акционерами

- Общества и инвесторами;
- б) учет предусмотренных законодательством прав заинтересованных лиц, в том числе работников Общества, поощрение активного сотрудничества Общества и заинтересованных лиц в целях увеличения активов Общества, стоимости акций и иных ценных бумаг Общества, создания новых рабочих мест;
  - 7) обеспечение эффективного контроля над финансово-хозяйственной деятельностью Общества с целью защиты прав и законных интересов акционеров.

**Внутренние документы, регламентирующие корпоративное управление в ОАО «Комбинат «Магнезит»:**

1. Устав ОАО «Комбинат «Магнезит»;
2. Положение об общем собрании акционеров ОАО «Комбинат «Магнезит»;
3. Положение о Совете директоров ОАО «Комбинат «Магнезит»;
4. Положение о Ревизионной комиссии ОАО «Комбинат «Магнезит»

В соответствии с Уставом Общества ст. 7 органами управления Обществом являются:

- Общее собрание акционеров Общества;
- Совет директоров Общества;
- Генеральный директор Общества.

В случае назначения ликвидационной комиссии к ней переходят все функции по управлению делами Общества.

Органом контроля над финансово-хозяйственной деятельностью Общества является ревизионная комиссия.

**Информация о реестродержателе**

Регистратор:

Наименование: Закрытое акционерное общество «РДЦ ПАРИТЕТ».

Место нахождения: 115114, г. Москва, 2-й Кожевнический переулок, д. 12, стр. 2.

Почтовый адрес: 115114, г. Москва, 2-й Кожевнический переулок, д. 12, стр. 2.

Тел.: (495) 994-72-75, 994-72-76 Факс: (495) 994-72-75, 994-72-76

Адрес электронной почты: uliana@paritet.ru

Лицензия:

Номер лицензии: 10-000-1-00294

Дата выдачи: 16.01.2004

Срок действия: без ограничения срока действия

Орган, выдавший лицензию: ФКЦБ России

Дата, с которой ведение реестра именных ценных бумаг эмитента осуществляется указанным регистратором: 01.04.1998

Централизованное хранение эмиссионных ценных бумаг эмитента в отчетном периоде не осуществлялось

Депозитарий эмитента: Депозитария не имеет

В г. Сатке акционеры ОАО «Комбинат «Магнезит» с вопросами связанными с владением акциями нашего Общества могут обратиться по адресу: 456910, Челябинская область г. Сатка, ул. Солнечная, 34, каб. 12.

Телефон: (35161) 4-26-78. Факс: (35161) 4-26-78